

















**CRONOGRAMA DE RACIONAMENTO DE ÁGUA DO BLOCO C DA SQS 109****PROGRAMA DO PLANO DE RACIONAMENTO PARA AS LOCALIDADES****ABASTECIDAS PELO SISTEMA TORTO / SANTA MARIA****ASA SUL - OUTUBRO/2017**

SEGUNDA	TERÇA	QUARTA	QUINTA	SEXTA	SÁBADO	DOMINGO					
						1					
2	3			5		7	8				
9			11		12	13	14	15			
	16		17		18	19	20		21		22
	23		24	25	26	27		28		29	
	30	31									

**LEGENDA, ABASTECIMENTO**

INTERROMPIDO - USO MÍNIMO DE ÁGUA

**Fornecimento de água será interrompido de 9h às 11h / 14h às 18h / 22h às 5h**

EM ESTABILIZAÇÃO

**Fornecimento de água interrompido de 9h às 11h / 14h às 18h / 22h às 5h OU até a normalização do abastecimento de água pela Caesb.**

ESTABILIZADO

**OBSERVAÇÕES**

1. "INTERROMPIDO" - SIGNIFICA QUE NESTE DIA NÃO TEM ÁGUA;  
**USO DA ÁGUA DEVE SER MÍNIMO. PROIBIDO O USO DE MÁQUINAS DE LAVAR ROUPAS E QUALQUER ATIVIDADE QUE DEMANDE ALTO CONSUMO DE ÁGUA.**

2. "EM ESTABILIZAÇÃO" - NO PRIMEIRO DIA NÃO EXISTE HORÁRIO PARA A NORMALIZAÇÃO DO FORNECIMENTO DE ÁGUA PELA CAESB E NO SEGUNDO DIA O FORNECIMENTO DE ÁGUA ESTÁ OSCILANDO, OU SEJA, POUCA ÁGUA E SEM PRESSÃO.

**USO DA ÁGUA DEVE SER MÍNIMO. PROIBIDO O USO DE MÁQUINAS DE LAVAR ROUPAS E QUALQUER ATIVIDADE QUE DEMANDE ALTO CONSUMO DE ÁGUA.**

**O cronograma acima foi estipulado com o intuito de manter o nível de segurança mínimo de 60% da capacidade da caixa d'água. Caso seja verificado um consumo excessivo, novas interrupções poderão ocorrer. Sendo assim, solicitamos, que nos dias de racionamento as unidades sigam as orientações abaixo:**

1. NÃO USEM A MÁQUINA DE LAVAR ROUPAS;
2. NÃO USEM BANHEIRA;
3. NÃO REALIZEM ATIVIDADES QUE DEMANDEM O USO DE ÁGUA EM GRANDE QUANTIDADE, COMO LAVAR COZINHAS, BANHEIROS E REGAR PLANTAS;
4. EVITEM BANHOS DEMORADOS;
5. REGULEM AS VÁLVULAS DE DESCARGAS PROLONGADAS;
6. FECHAM AS TORNEIRAS AO ESCOVAR OS DENTES E AO BARBEAR-SE;
7. AO LAVAR LOUÇAS RETIREM OS RESÍDUOS A FIM DE FACILITAR E REDUZIR O CONSUMO DE ÁGUA;
8. VERIFIQUE SE EXISTEM VAZAMENTOS, PRINCIPALMENTE NAS TORNEIRAS E CHUVEIROS DAS SUAS UNIDADES.
9. AOS QUE DESEJAREM ESTOCAR ÁGUA, SOLICITAMOS QUE O FAÇA ATÉ 12H ANTES DO INÍCIO DO RACIONAMENTO;